
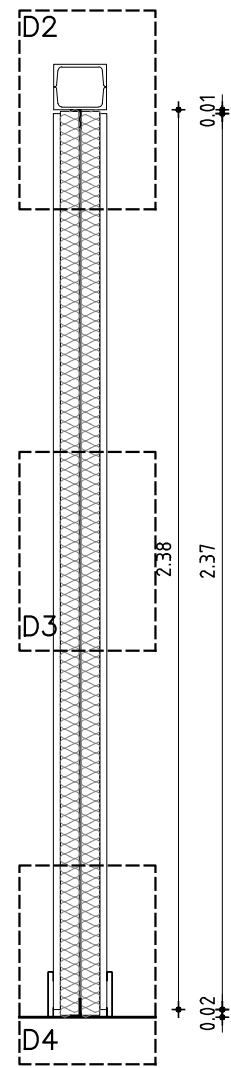


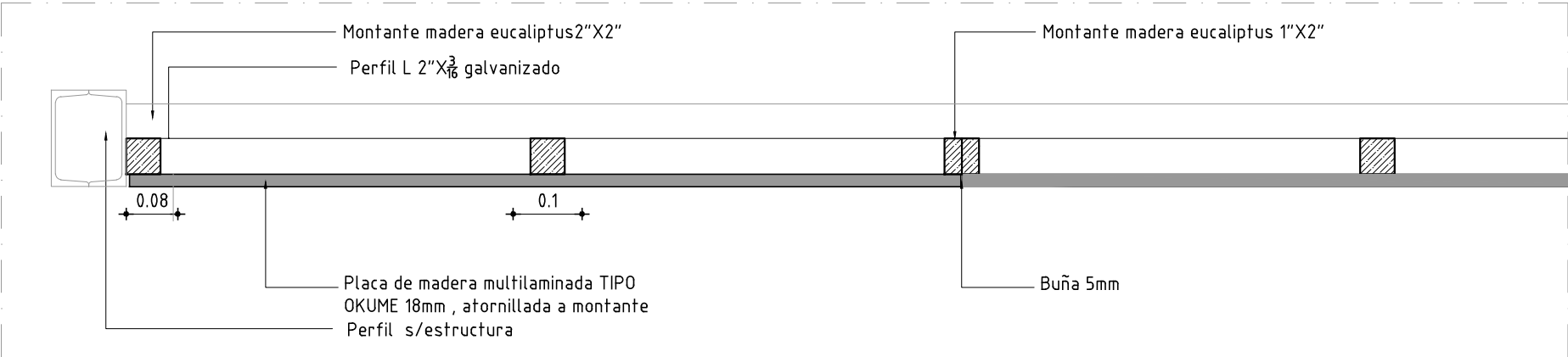
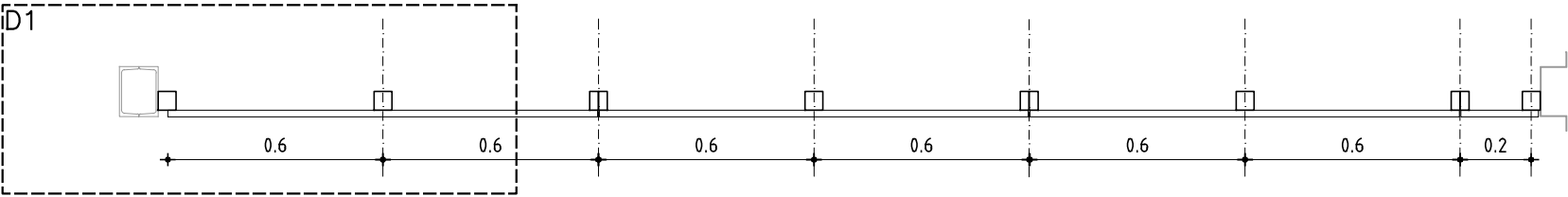
ALZADO - Esc. 1/20



CORTE 1-1 - Esc. 1/20



CORTE 2-2
Esc. 1/20



DETALLE D1 - Esc. 1/10

NOTA
TODAS LAS MEDIDAS SE VERIFICARAN EN OBRA.
Los marcos se amuraran sin su correspondientes hojas, y deberán entregarse protegidos contra eventuales manchas producidas por mortero de cal o cemento.
Todas las aberturas se dibujan vistas desde el exterior.

NOTA: Las especificaciones que hacen referencia a marcas de fábrica, número de catálogo y tipos de equipos, elementos, productos y/o materiales de un determinado fabricante, se señala que los mismos podrán ser sustituidos por otros que posean características iguales o superiores en calidad y performance que el indicado.

ANEP

AREA DE PROYECTOS
DIRECCIÓN SECTORIAL DE
INFRAESTRUCTURA
CONSEJO DIRECTIVO CENTRAL

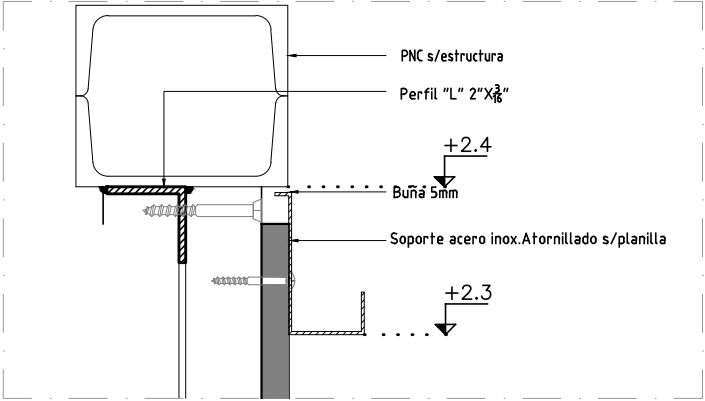
OBRA: ESCUELA N°39

LOCALIDAD: COLONIA PALMA DEPARTAMENTO DE ARTIGAS
DIRECCIÓN: RUTA N°3 Km 586

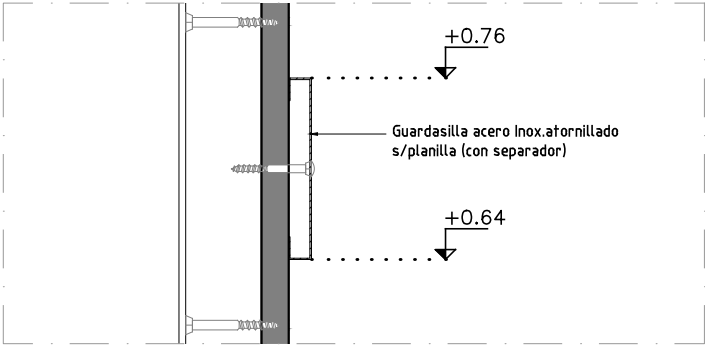
FECHA
JUNIO 2018 - REVISION 03-2021

HOJA
10 DE 11

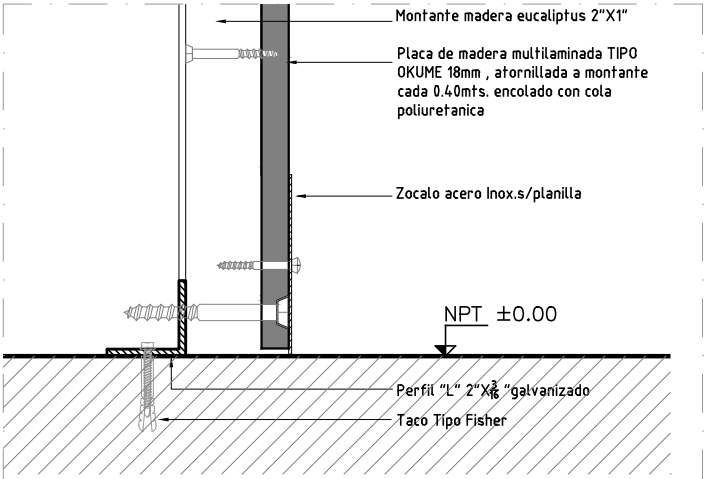
LAMINA
066



DETALLE D2 - Esc. 1/5



DETALLE D3 - Esc. 1/5



DETALLE D4 - Esc. 1/5

MAMPARA

ESCALA

1/25 1/10 1/5

| TIPO | C010 | CANTIDAD | 2 | UBICACION: | 001D-004D |
|------|------|----------|---|------------|-----------|
|------|------|----------|---|------------|-----------|

| | |
|---------------|--|
| MATERIAL | S/GRÁFICO |
| TERMINACION | S/GRÁFICO |
| CONTRAMARCOS | - |
| TERMINACION | 3 manos de protector tipo CETOL - INCA doble duración |
| OBSERVACIONES | Preparación de superficie y aplicación s/especificaciones fabricante |